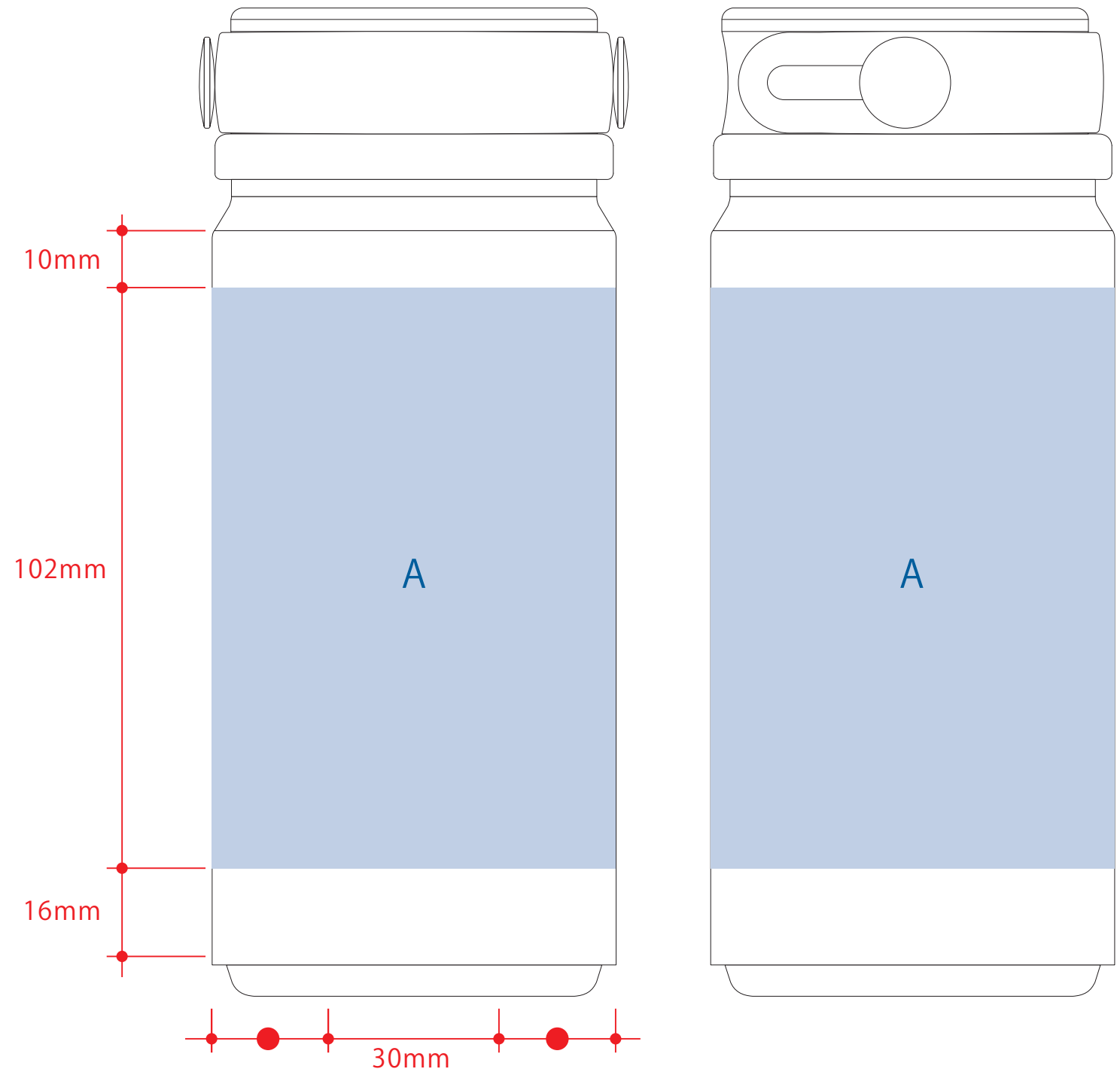
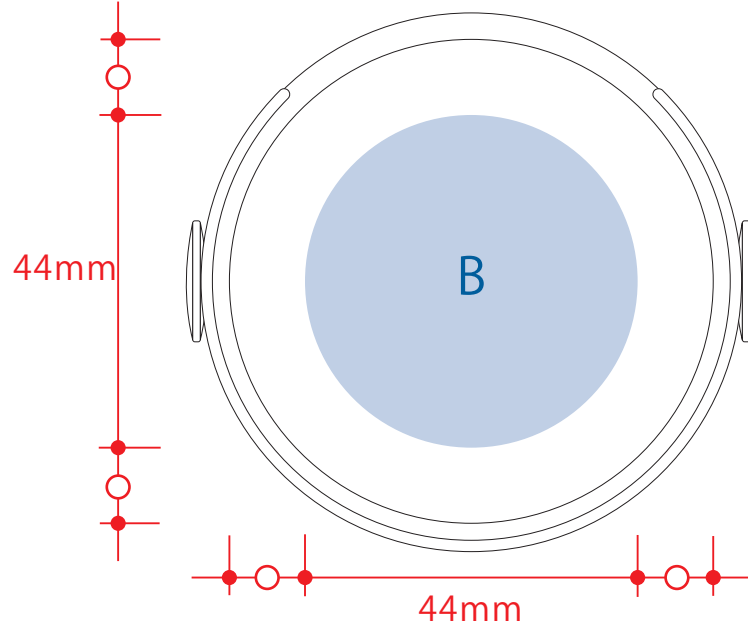


Zalattoサーモハンドルスタイルボトル350ml ver.2

- クライアント：
  - 営業担当：
  - 制作担当：
  - 受注番号：
  - 納期：2025年00月00日
  - ロット：
  - デザインサイズ：W000mm
  - 刷り色：1C
  - 刷り位置：図参照
- 版下原寸サイズ



レイアウト可能範囲：A/W212×H102 (mm)、B/Ø44 (mm)

■回転シルク印刷 最大範囲：A/W212×H102 (mm)



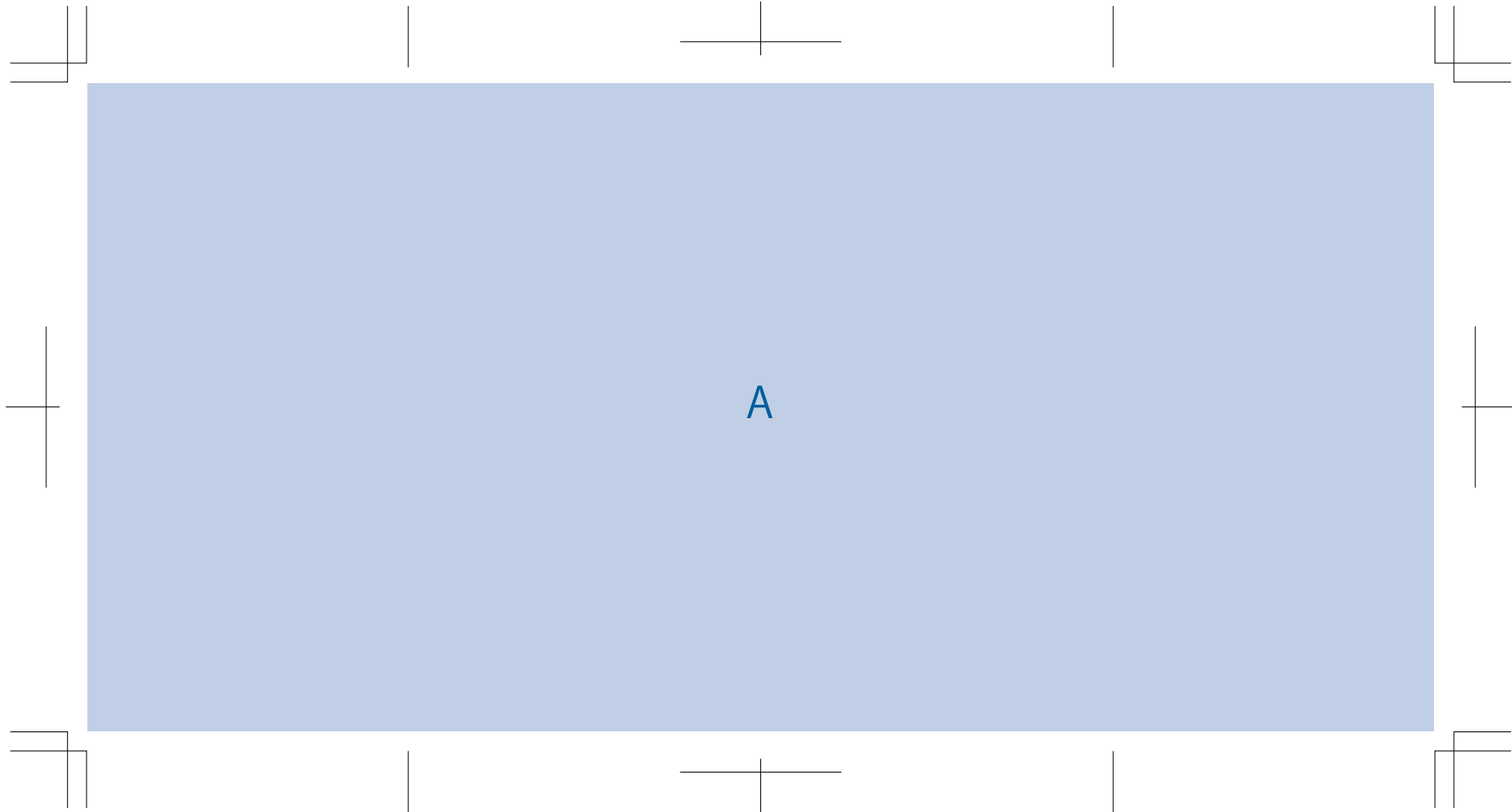
■パット印刷 最大範囲：A/W30×H30 (mm)

B/Ø30 (mm)

■インクジェット印刷 最大範囲：B/Ø44 (mm)

## 回転シルク用

※デザインはこの範囲内に入れて下さい。



レイアウト可能範囲：W226×H117 (mm)


■回転インクジェット印刷 最大範囲：W226(塗り足し範囲を含む)×H117 (mm)

## 回転インクジェット用

※デザインはこの範囲内に入れて下さい。

### ※白版必須

- フタの位置をデザインに合わせることはできません。
- デザインの端と端は、うまくつながらない場合がございますので、柄合わせのデザインはお控え下さい。
- 画像に白の背景が入っている場合は、透明の抜きに調整して下さい。
- 版ズレ回避のため、白版をやや小さく設定します。(0.1mm内側に逃がす)
- 版ズレを回避できない細く細い線などは、白引きを引けません。
- デザイン・色味によって、輪郭のフチの色の仕上がりが若干変化する場合があります。



※  は印刷が重なる部分です。

- 制作上の注意点
- デザインサイズ: レイアウトの状態での寸法をご記入下さい。
  - 刷り色: PANTONEまたはDICのチップでご指定下さい。  
※黒・白・金・銀はチップでのご指定はできません。  
※刷り色が白の場合、黒でレイアウトし、指示事項/刷り色の部分に「白」とご記入下さい。
  - 刷り位置: 寸法線はレイアウト位置に合わせて調整して下さい。
  - プリントは点線部分、網掛けの刷り範囲  以内をお願い致します。  
(ベースの材質、又はデザインによりベタ面が多い場合、線が細かい場合等、調整が必要な場合がございます。)
  - 細かい文字などは素材の關係上かすれたり、つぶれてしまう場合がございます。
  - ベース素材のカラーにより、印刷色の仕上りが若干変わる場合がございます。
- ※画像データをご使用の際の注意点
- 原寸 600 dpi のモノクロ2階調の画像データをレイアウトして下さい。
  - 画像データは別途添付して下さい。(pdfデータにリンクしたもの)