


スティックサーモボトル ver.2


- クライアント：
 - 営業担当：
 - 制作担当：
 - 受注番号：
 - 納期：2024年00月00日
 - ロット：
 - デザインサイズ：W000mm
 - 刷り色：1C
 - 刷り位置：図参照
- 版下原寸サイズ

☆仕上がリイメージ




回転シルク用

※デザインはこの範囲内に入れて下さい。




☆仕上がリイメージ



回転インクジェット用

※デザインはこの範囲内に入れて下さい。

- デザインの端と端は、うまくつながらない場合がございますので、組み合わせのデザインはお控え下さい。
- 画像に白の背景が入っている場合は、透明の抜きに調整して下さい。
- 版ズレ回避のため、白版をやや小さく設定します。(0.2mm内側に逃がす)
- 版ズレを回避できない細く細い線などは、白引きを引けません。
- デザイン・色味によって、輪郭のフチの色の仕上がりが若干変化する場合があります。



※ は印刷が重なる部分です。

- 制作上の注意点
- デザインサイズレイアウトの状態での寸法をご記入下さい。
 - 刷り色 PANTONEまたはDICのチップでご指定下さい。(フルカラーの場合は指定不要)
 - ※黒・白・金・銀はチップでの指定はできません。
 - ※刷り色が2色以上の場合は、全てレイアウトし、指示事項/刷り色の部分に「白」をご記入下さい。
 - 刷り位置・寸法線はレイアウト位置に合わせて調整して下さい。
 - プリントは色種別分、顔料分けの刷り範囲 10mm以内をお願い致します。
 - ※ベースの材質、又はデザインにより印刷面積が多い場合、線が粗い場合等、調整が必要な場合がございます。
 - 細かい文字などは素材の解像度が高すぎたり、つぶれてしまう場合がございます。
 - ベース素材がカラーにより、印刷色の仕上がりが若干変わる場合がございます。
- ※画像データをご使用の際はの注意点
- 解像度300dpiのモックの画像の画像データをレイアウトして下さい。
 - 画像データは別途添付して下さい。(pdfデータにリンクしたものを)

デザインスペース：W188×H163 (mm)

■パッド印刷 最大範囲：W30×H40 (mm)

■回転シルク印刷 最大範囲：W178×H163 (mm)

■レーザー印刷 最大範囲：W30×H40 (mm)

■回転インクジェット印刷 最大範囲：W191(重なり部分含む)×H175 (mm)