

ステンレスサーモタンブラー 450ml

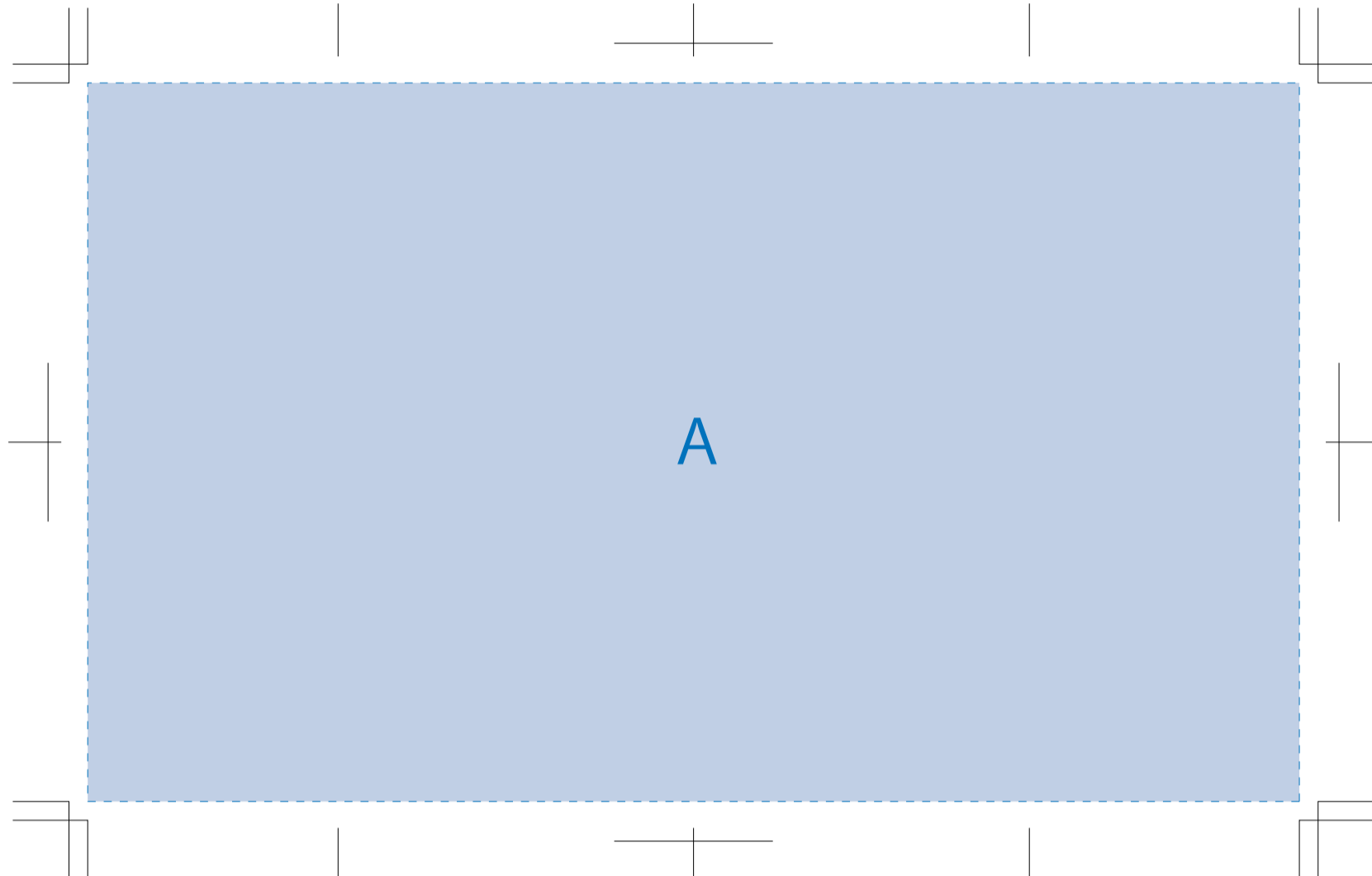
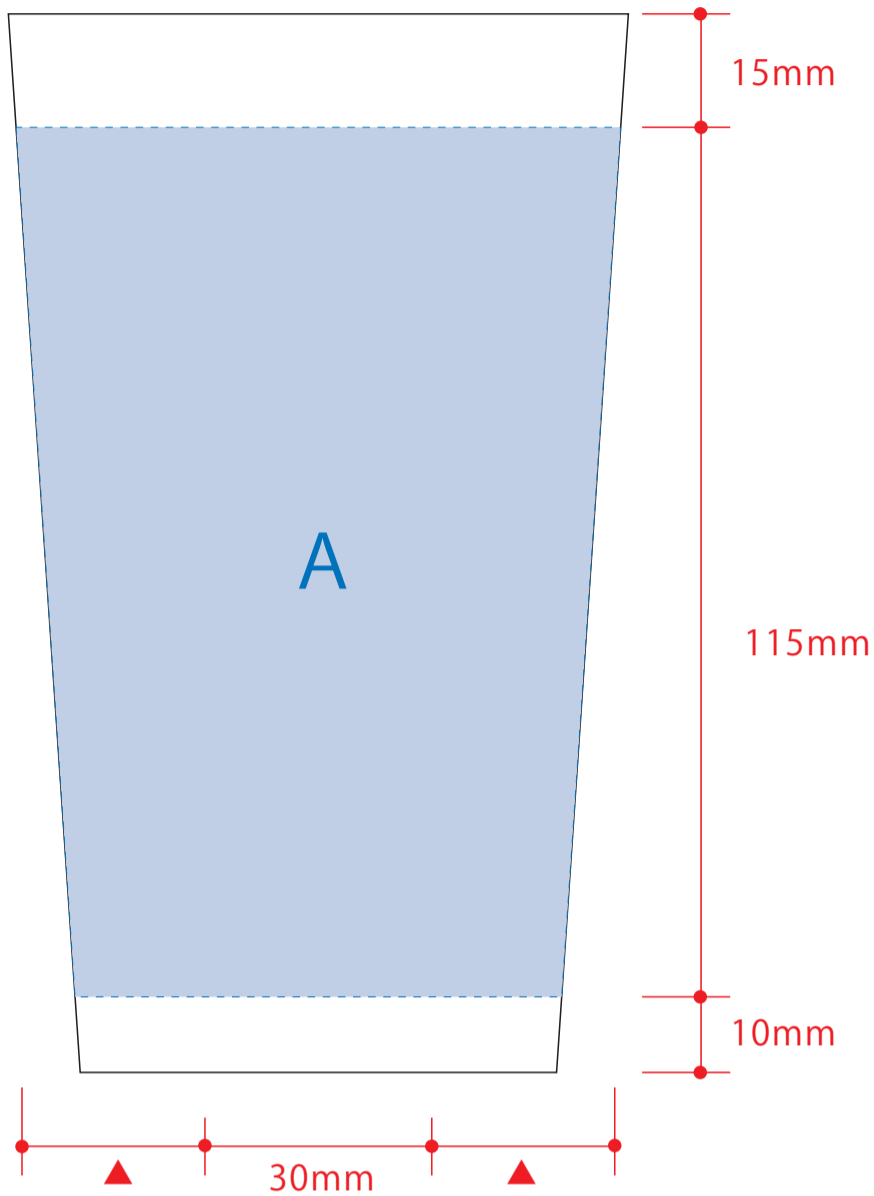
- クライアント:
 - 営業担当:
 - 制作担当:
 - 受注番号:
 - 納期: 2022年00月00日
 - ロット:
 - デザインサイズ: W000mm
 - 刷り色: 1C
 - 刷り位置: 図参照
- 版下原寸サイズ

- 制作上の注意点
- デザインサイズレイアウトの状態での寸法をご記入下さい。
 - 刷り色PANTONEまたはDICのチップでご指定下さい。(フルカラーは指定不要)
※黒・白・金・銀はチップでのご指定はできません。
※刷り色が白の場合、黒でレイアウトし、指示事項/刷り色の部分に「白」とご記入下さい。
 - 刷り位置・寸法線はレイアウト位置に合わせて調整して下さい。
 - プリントは点線部分、糊付けの刷り範囲()以内をお願い致します。
(ベースの材質、又はデザインによりベタ面が多い場合、線が細かい場合等、調整が必要な場合がございます。)
 - 細かい文字などは素材の関係上かすれたり、つぶれてしまう場合がございます。
 - ベース素材のカラーにより、印刷色の仕上りが若干変わる場合がございます。
- ※画像データをご使用の際の注意点
- 原寸600dpiのモノクロ2階調の画像データをレイアウトして下さい。
 - 画像データは別途添付して下さい。(pdfデータにリンクしたもの)

回転シルク用

※デザインはこの範囲内に入れて下さい。

☆仕上がりイメージ

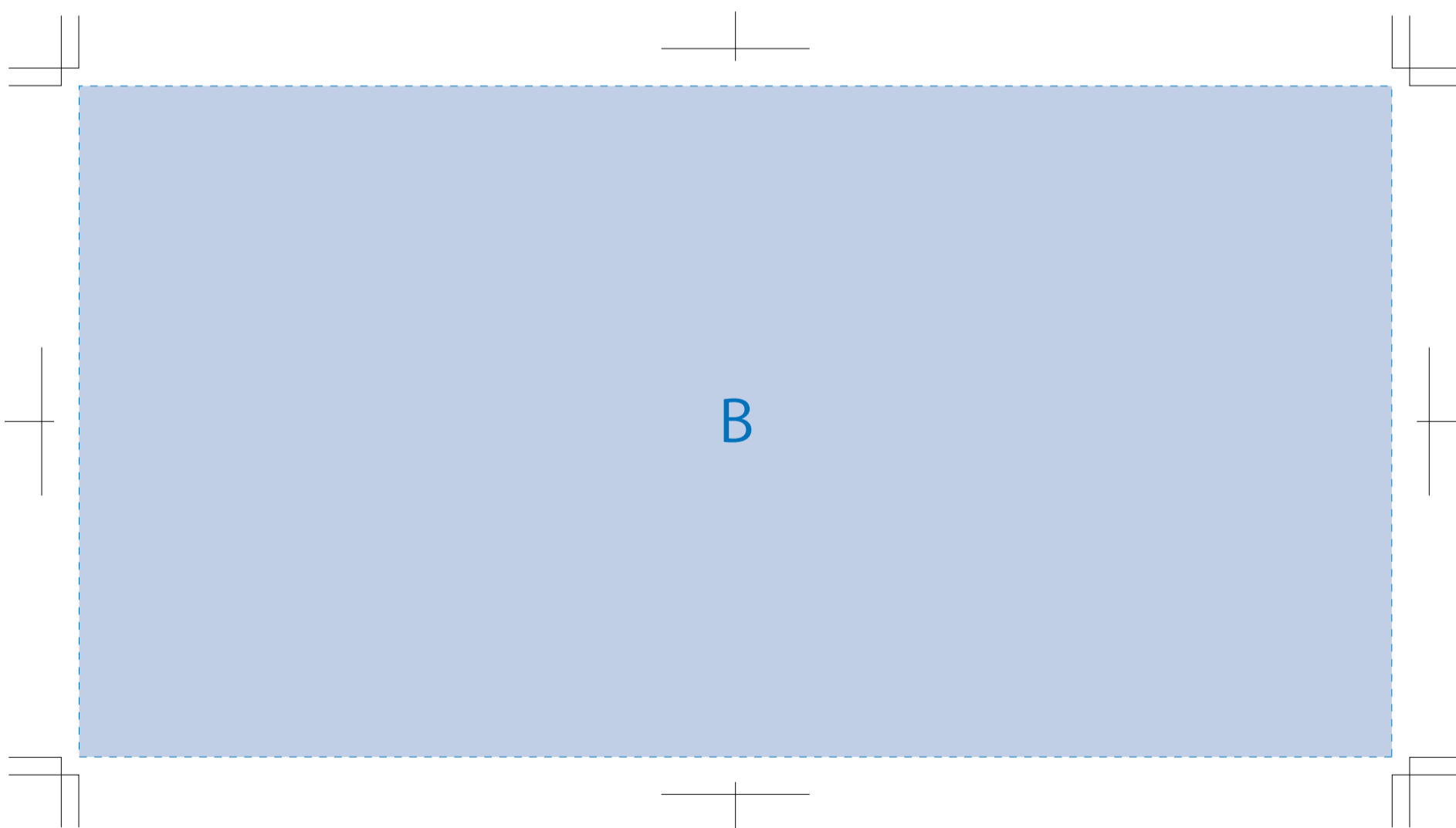
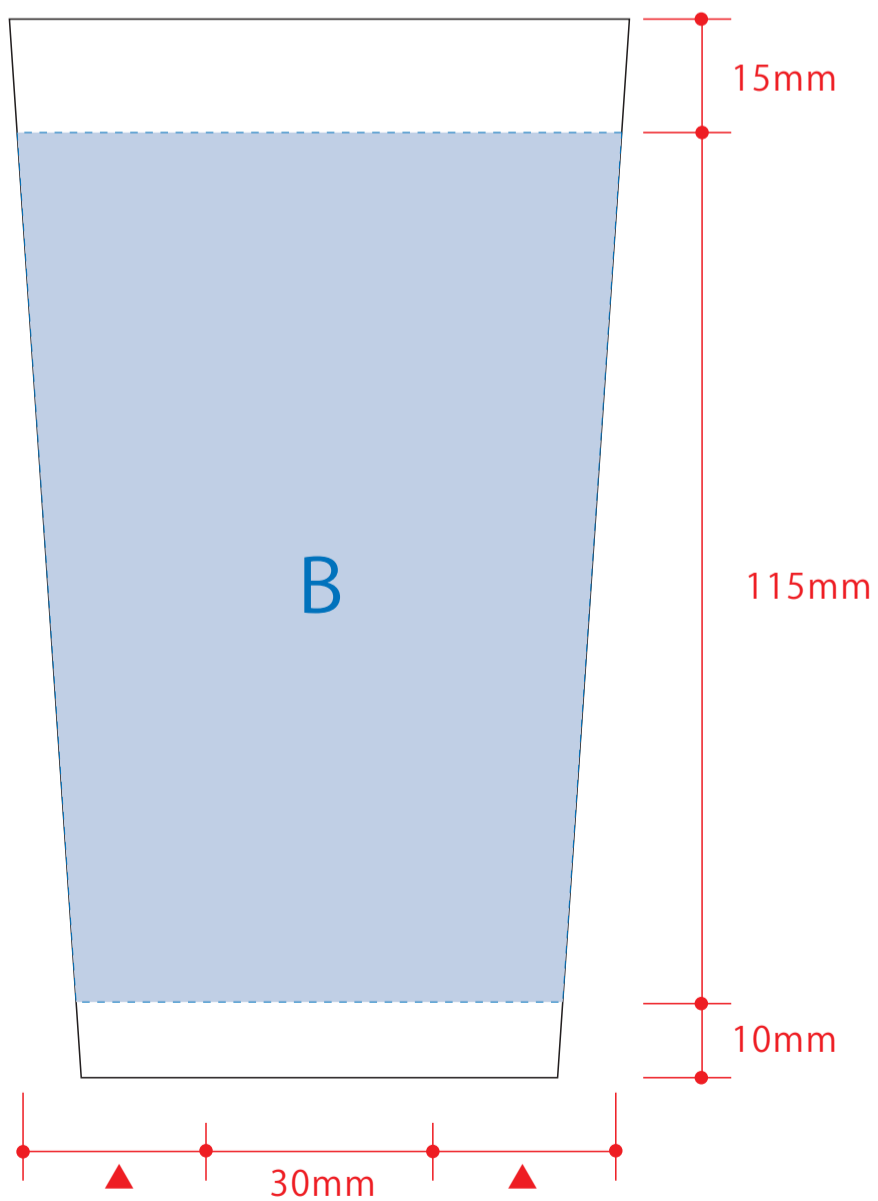


- デザインスペース: A/W230×H115 (mm)
- パッド印刷 最大範囲: A/W30×H30 (mm)
 - 回転シルク印刷 最大範囲: A/W194×H115 (mm)

ロータリーUVインクジェット用

※デザインはこの範囲内に入れて下さい。

☆仕上がりイメージ



- ロータリーUVインクジェット印刷 最大範囲: B/W224.87×H115 (mm)

※レイアウトはイメージです。

- ・色の見え方は、表示している環境により異なります。
- ・テンプレートとして使用している形状は、実物と形状が異なる場合がございます。

- 塗り色指定
- ・クリアーインク: スウォッチ名「Spot1」 不透明度 45%
 - ・白インク: スウォッチ名「Spot2」 不透明度 100%
- 属性: 塗りにオーバープリント「ON」に設定をお願いします。

白インク クリアーインク



特定の箇所に、白インク、クリアーインクを使用したい場合にご指定ください。
通常時: 白ボトルの場合は、クリアーインクのみが印刷箇所に適用されます。
白以外のボトル色の場合は、インクのある箇所に白インク、クリアーインクが適用されます。