


ソフトタッチブランケット (S)



- クライアント：
- 営業担当：
- 制作担当：
- 受注番号：
- 納期：2015年00月00日
- ロット：
- デザインサイズ：W000mm
- 刷り色：
- 刷り位置：☒参照
版下原寸サイズ

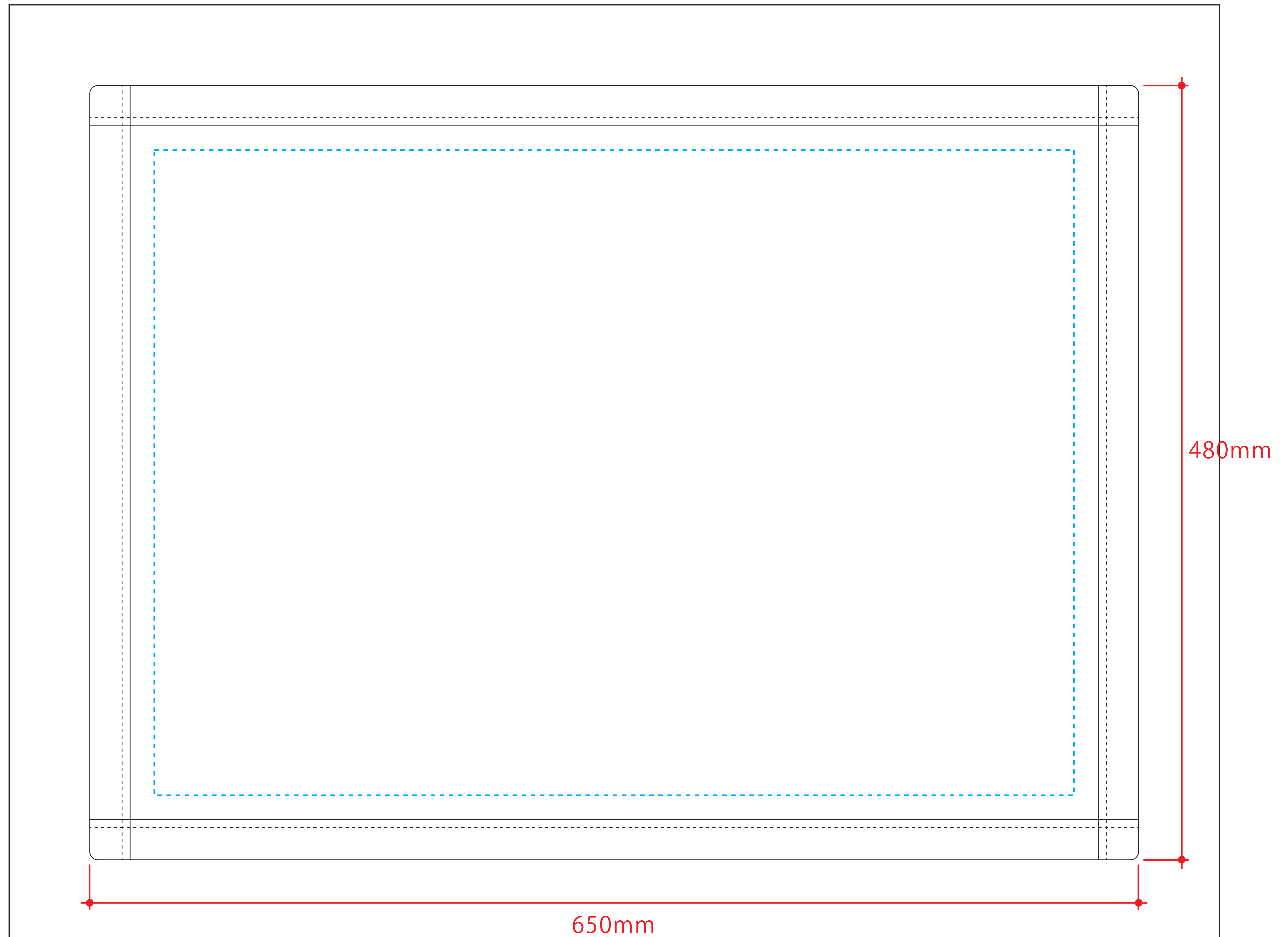
昇華転写用

※全面印刷可能

- 制作上の注意点
- デザインサイズ：レイアウトの状態での寸法をご記入下さい。
 - 刷り色：PANTONEまたはDICのチップでご指定下さい。
※黒・白・金・銀はチップでのご指定はできません。
※刷り色が白の場合、黒でレイアウトし、指示事項/刷り色の部分に「白」とご記入下さい。
 - 刷り位置：寸法線はレイアウト位置に合わせて調整して下さい。
 - プリントは点線部分、網掛けの刷り範囲  以内をお願い致します。
(ベースの材質、又はデザインによりベタ面が多い場合、線が細かい場合等、調整が必要な場合がございます。)
 - 細かい文字などは素材の関係上かすれたり、つぶれてしまう場合がございます。
 - ベース素材のカラーにより、印刷色の仕上りが若干変わる場合がございます。
- ※画像データをご使用の際の注意点
- 原寸 600dpiのモノクロ2階調の画像データをレイアウトして下さい。
 - 画像データは別途添付して下さい。(pdfデータにリンクしたもの)

≪昇華転写用データ作成時の注意≫

- セーフティゾーン 
…切れてはいけないロゴ・文字・絵柄等は点線内に収めて作成して下さい。
- 塗足し 
…タオル全面に絵柄や下地が入る場合は、四方50mmずつ塗足しを付けてください。
- ▲デザイン上の注意点
…枠線付き・直線のデザインは、タオルの個体差により、仕上がり時に歪む可能性があります。



※水色点線=セーフティゾーン (内側40mmずつ)
※グレー部分=塗足し範囲 (外側50mmずつ)

昇華転写用

レイアウト可能範囲：W650×H480 (mm)

■昇華転写印刷 最大範囲：W650×H480 (mm)