

全面印刷できる合皮コンパクトミラー ラウンド（両面对応）

- クライアント：
 - 営業担当：
 - 制作担当：
 - 受注番号：
 - 納期：2025年00月00日
 - ロット：
 - デザインサイズ：
 - 刷り色：
 - 刷り位置：図参照
- 版下原寸サイズ

制作上の注意点


●デザインサイズ:レイアウトの状態での寸法をご記入下さい。

●刷り色:PANTONEまたはDICのチップでのご指定下さい。(フルカラーは指定不要)

※黒・白・金・銀はチップでのご指定はできません。

※刷り色が白の場合、黒でレイアウトし、指示事項／刷り色の部分に「白」とご記入下さい。

●刷り位置:寸法線はレイアウト位置に合わせて調整して下さい。

●プリントは点線部分、糊掛けの刷り範囲以内をお願い致します。(ベースの材質、又はデザインによりベタ面が多い場合、線が細かい場合等、調整が必要な場合がございます。)

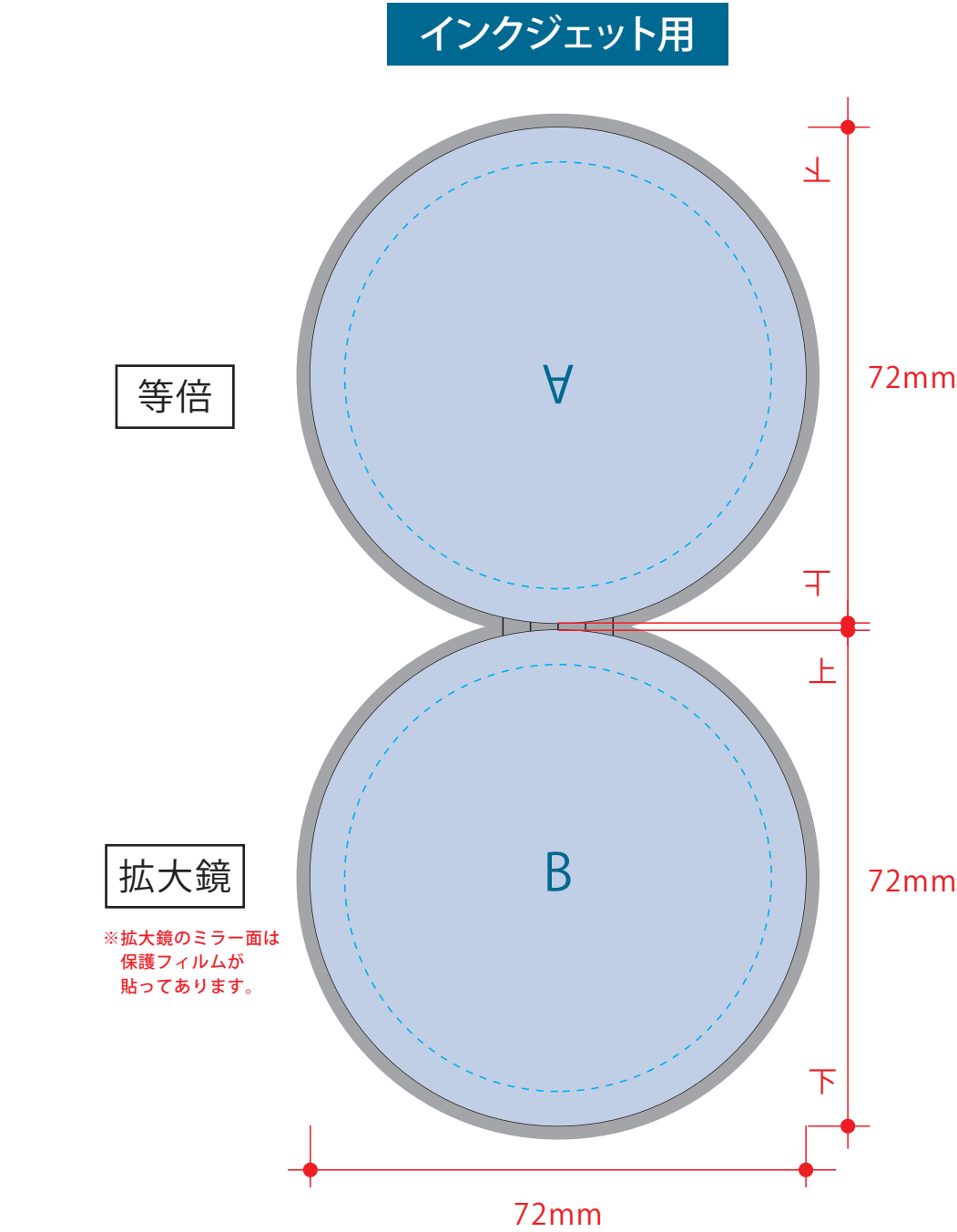
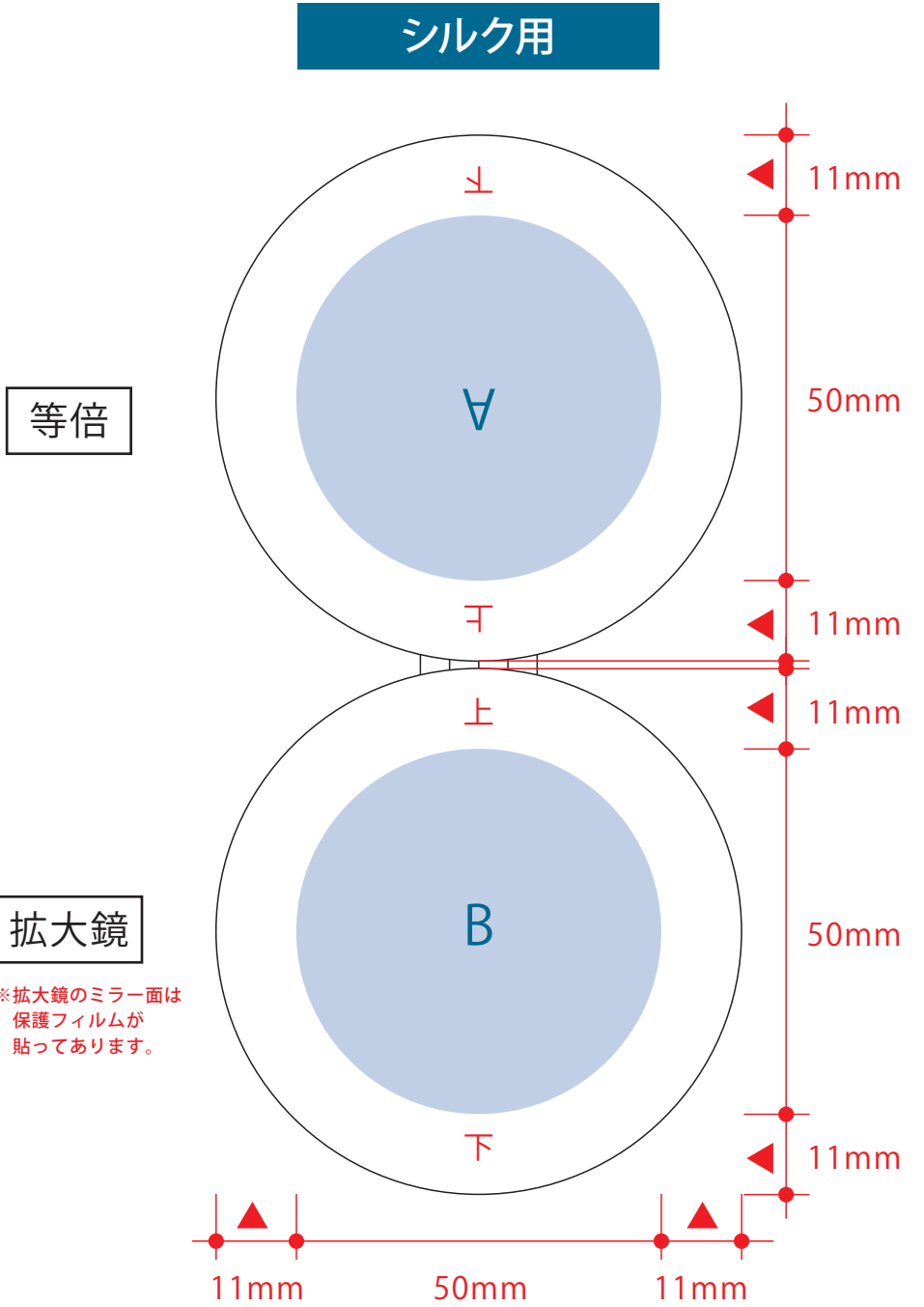
●細かい文字などは素材の関係上かすれたり、つぶれてしまう場合がございます。

●ベース素材のカラーにより、印刷色の仕上がり若干変わる場合がございます。

※画像データをご使用の際の注意点

●原寸600dpiのモノクロ2階調の画像データをレイアウトして下さい。

●画像データは別途添付して下さい。(pdfデータにリンクしたもの)



- 水色点線＝セーフティゾーン(内側 /5mm ずつ)
切れてはいけないロゴ・文字・絵柄等は
点線内に収めて作成してください。
- グレー部分＝塗り足し 2mm

シルク用

デザインスペース：A・B／Φ50（mm）
■シルク印刷 最大範囲：A・B／Φ50（mm）

インクジェット用

デザインスペース：A・B／Φ72（mm）
■インクジェット印刷 最大範囲：A・B／Φ72（mm）