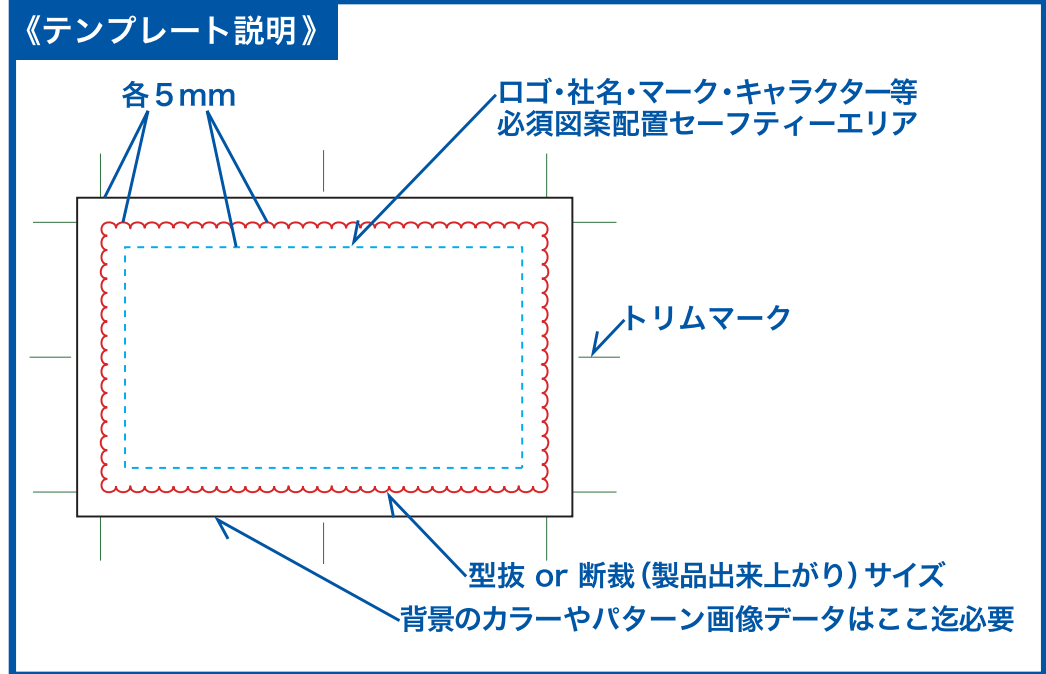


# サラックリーン 170×170mm

- クライアント：
- 営業担当：
- 制作担当：
- 受注番号：
- 納期：2023年00月00日
- ロット：




## 制作上の注意点


- 細かい文字などはつぶれてしまう場合がございます。
- 文字はアウトライン化してください。
- 画像データは埋め込むか別途添付して下さい。
- 枠付きなど型に沿ったデザインはズレが目立ちやすくなるためご注意ください。

## クリーナー (昇華転写)

塗り足し：W180×H180 (mm)  
出来上がり：W170×H170 (mm)  
セーフティ：W160×H160 (mm)



## 完成イメージ 出来上がりのイメージを作成してください。



## 台紙 (170×170mm)

下記デザインを取扱説明台紙をクリーナーと一緒にお入れします。  
※袋入れなしの場合は付属しません。  
※台紙デザインは変更になる場合があります。あらかじめご了承ください。

# Sala Clean®

## サラックリーン

### 《液晶レンズクリーナー》


メガネ・携帯電話・スマートフォン・携帯音楽プレーヤー・ゲーム機・時計・宝石・貴金属・カメラ  
ビデオカメラ・パソコン・タブレット型PC・TV・CD・DVD・BD・OA機器・グラスなどのクリーナーです。  
裏表がなく何回でも洗って繰り返し使えます。



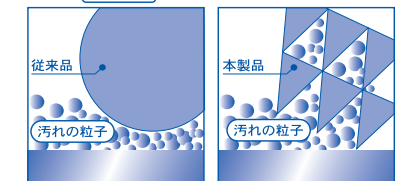
#### 特長

- 超極細繊維を使用した高性能クロスなので、キズをつけずにきれいに拭けます。
- 布地に表裏がなく、プラスチック・マルチコートレンズ等にも安心してご使用できます。
- 薬品や洗剤なしで指紋や油污、油膜を拭き取れます。
- 何回洗ってもファイビング性能が変わりませんので、汚れたら洗濯して繰り返しご使用できます。

#### 超極細繊維



#### 拡大図 優れた拭き取り性能



携帯電話の拭き方



メガネの拭き方

#### 取扱いのご注意 ⚠

- 火気の近くでご使用しないでください。
- レンズ等にキズをつけないために、砂やホコリなどを払ってからお拭きください。
- メガネレンズを拭く際は、拭く方のレンズの外側を持ってレンズを挟むようにして、そっと拭いてください。
- アイロンをかける際は、低温 (80°C~120°C) にてお掛けください。

材質：ポリエステル70%・ナイロン30%

MADE IN JAPAN